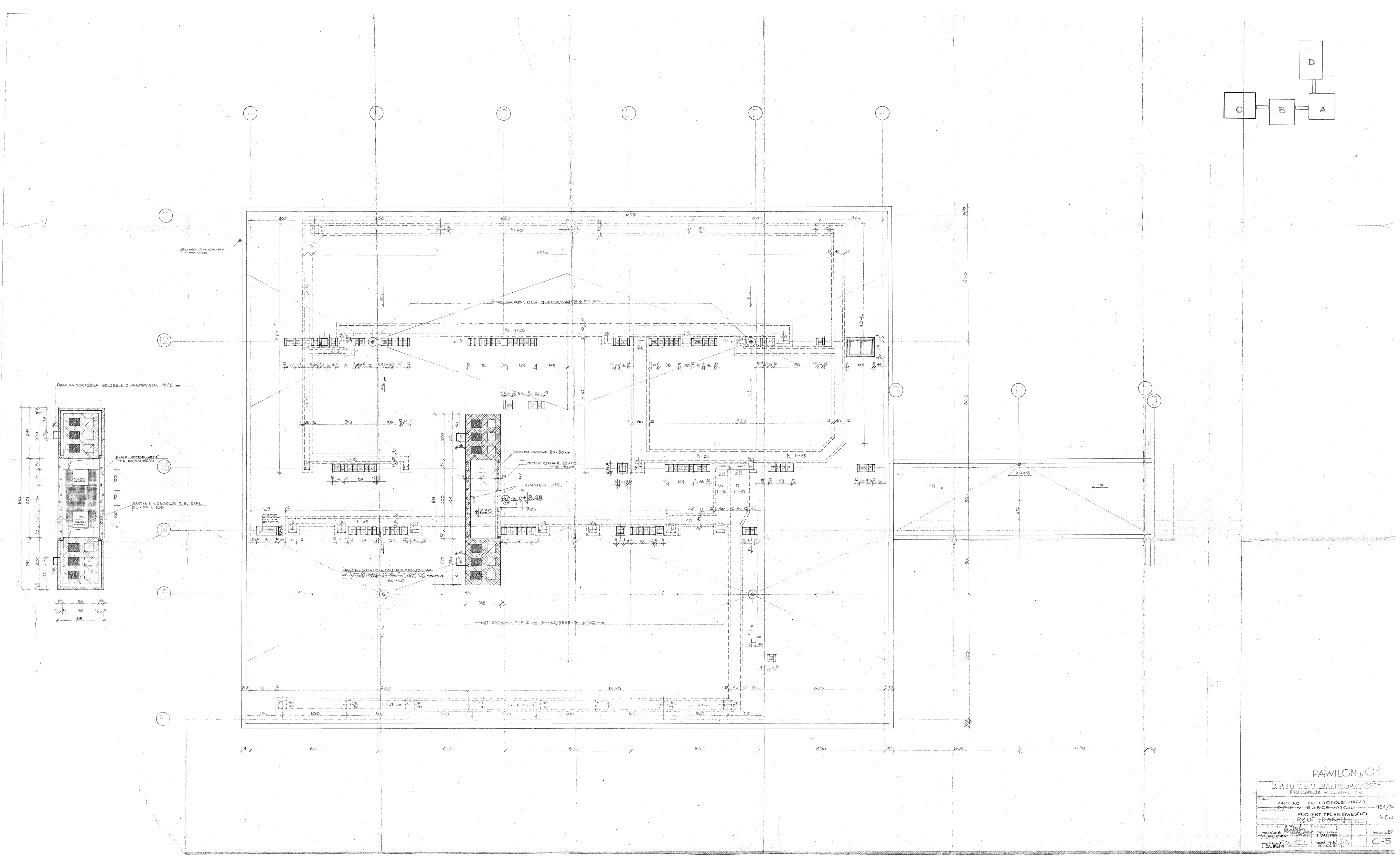

PAWILON „C"

B.P.I U.T.E.U. „BALNEOPROJEKT"
PRACOWNIA W ZAKOPANEM

ZAKŁAD PRZYRODOLECZNICZY P.P.U. W RABCE ZDROJU	484/74
PROJEKT TECHN. INWESTYCJI	1:50
RZUT DACHU	
mgr inż. arch. W. DAŁEWSKA / mgr inż. arch. Z. DAŁEWSKI / mgr inż. arch. J. DAŁEWSKI / opol. tech. M. KOCH	C-5

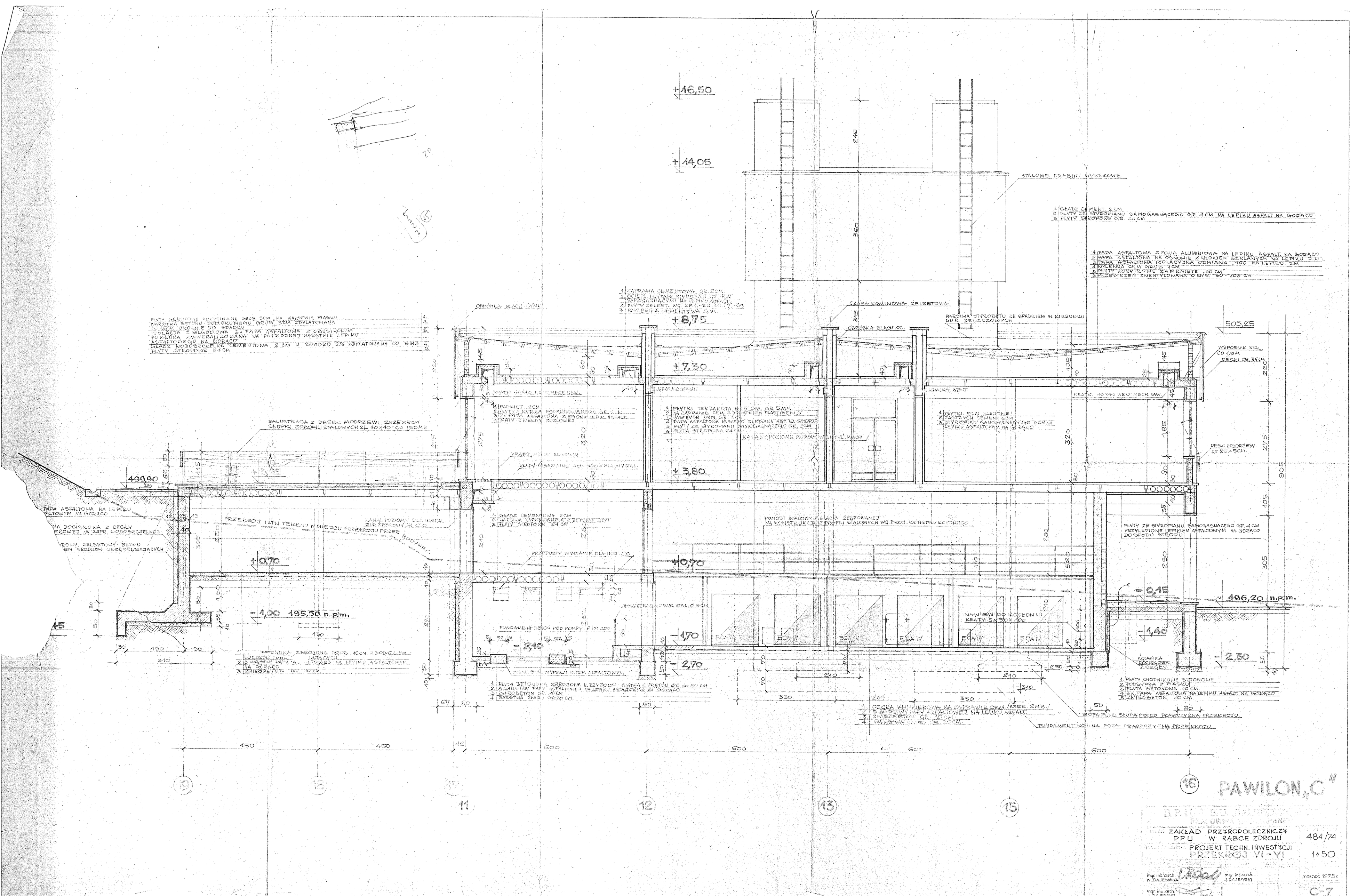
+16,50
+14,05
+8,75
+7,30
+3,80
+0,70
-1,00 495,50 n.p.m.
-1,70
-2,10
-2,70
-0,15
-1,40
-2,30
496,20 n.p.m.
505,25
490,90
STALOWE DRABINY WYLAZOWE
CZAPA KOMINOWA ŻELBETOWA
NARAŻNA ŻYWOŻBETU ZE SPADKIEM W KIERUNKU RUR DESZCZOWYCH
WSPORNIK STAL. CO 1,5M
DESKI GR. 3,5CM
DESKI MODRZEW. 2x25x5CM
BALUSTRADA Z DESEK MODRZEW. 2x25x5CM
SŁUPKI Z PROFILI STALOWYCH 2L 40x40 CO 150MB
PRZEKRÓJ ISTN. TERENU W MIEJSCU PRZEKROJU PRZEZ BUDYNEK
PRZEPUSTY W ŚCIANIE DLA INSTAL. CO
POMOST STALOWY Z BLACHY ŻEBROWANEJ NA KONSTRUKCJI Z PROFILI STALOWYCH WG PROJ. KONSTRUKCYJNEGO
PŁYTY ZE STYROPIANU SAMOGASNĄCEGO GR. 4 CM PRZYLEPIONE LEPIKIEM ASFALTOWYM NA GORĄCO DO SPODU STROPU
NAWIEW DO KOTŁOWNI KRATY 3x50x100
ŚCIANKA BOISKOWA Z CEGŁY
FUNDAMENT BETON. POD POMPY
FUNDAMENT KOTŁNIA POZA PRZEKROJEM PRZEZ PRZEKRÓJ
STOPA FUNDAMENTOWA SŁUPA PRZED PRZEKROJEM PRZEZ PRZEKRÓJ
ECA IV
PAWILON „C"
ZAKŁAD PRZYRODOLECZNICZY PPU W RABCE ZDROJU
484/74
PROJEKT TECHN. INWESTYCJI
PRZEKRÓJ VI-VI
1:50
mgr inż. arch. W. DAJEWSKI
mgr inż. arch. J. DAJEWSKI
marzec 1975r.
C-7

P A W I L O N „C"

1 PŁYTY GRANITOWE PRZYCINANE GRUB. 5CM. NA WARSTWIE PIASKU
2 WARSTWA BETONU DOCISKOWEGO GRUB. 5CM. ZDYLATOWANA CO 1,50 M UKOŚNIE DO SPADKU
3 IZOLACJA P. WILGOCIOWA 3 WARSTWY PAPY ASFALT. Z OBUSTRONNĄ POWŁOKĄ Z MINERALIZOWANĄ NA LEPIKU ASFALT. SX.
4 GŁADŹ CEMENTOWA WODOSZCZELNA W SPADKU 2% ZDYLATOWANA CO 3 MB.
5 PŁYTY STROPOWE 24 CM

DESKI MODRZEWIOWE STRUGANE IMPREGNOWANE KSYLAMITEM DASNYM

KONSTRUKCJA BALUSTRADY Z PROFILI STALOWYCH L 45x45x5 i E 40x20x5

CHODNIK Z PŁYT BET. 50x50x7 PODSYPKA PIASKOWA 5 CM

1 ŚCIANKA DOCISKOWA Z CEGŁY KLINKIERU
2 IZOL. POZ. 2x PAPA ASFALT. NA LEP. ASF.
3 MUR. OPOROWY Z CEGŁY WG. PROJ. KONSTR.

1 WSPORNIK STAL. CO 1,5 MB
2 GŁADŹ CEM. 3 CM
3 PŁYTY STYROPIAN SAMOGASNĄCY GRUB. 4CM. NA LEP. ASF. NA GORĄCO
4 PŁYTY STROPOWE GR. 24 CM

1 PŁYTY MARMUROWE B. MARIANNA GRUB. 2CM.
2 ZAPRAWA CEMENTOWA GRUB. 3CM.
3 STYROPIAN SAMOGASNĄCY GRUB. 1CM. NA LEPIKU ASFALTOWYM NA GORĄCO
4 PŁYTA STROPOWA GRUB. 24CM
5 STYROPIAN SAMOGAS. GR. 1CM PRZYKLEJONY DO SPODU STROPU
6 TYNK 2CM

1 ASFALT LANY GRUB. 4CM. ŚREDNIOZIARN.
2 ASFALT LANY GRUBOŚCIĄ 6CM GRUBOZIARN.
3 PODSYPKA ŻWIROWA 20CM
4 PIASEK 8CM

WNĘKA DLA PRZYŁĄCZA EL. 80x60x20

1 CHODNIK Z PŁYT BET. 50x50x7
2 PODSYPKA PIASKOWA 5CM

IZOLACJA PIONOWA ASFALT IZOL. POZ. 2x PAPA

KANAŁ NAWIEWNY WENT. MECHANICZNEJ
SZCZEGÓŁOWE DANE NA RYSUNKU RZUTU PODZIEMIA PAWILONU „C"

1 ŚCIANKA DOCISKOWA Z CEGŁY PEŁNEJ NA ZAPRAWIE CEMENTOWEJ
2 IZOLACJA PIONOWA 2x PAPA ASF.

1 ASFALT LANY ŚREDNIOZIARN. 4CM.
2 ASFALT LANY GRUBOZIARN. 6CM.
3 WARSTWA PIASKU V 5CM.
4 3 WARSTY PAPY ASF. NA LEPIKU
5 PŁYTA ŻELBETOWA 18CM. GRUB.

1 PŁYTA BETONOWA GRUB. 10CM ZBROJONA
2 3 WARSTWY PAPY ASFALT. NA LEPIKU
3 ŻWIROBETON GRUB. 10CM.
4 WARSTWA ŻWIRU GRUB. 20CM.

1 SZLICHTA CEMENTOWA
2 PŁYTA BET. ZBROJONA
3 3 WARSTY PAPY ASFALTOWEJ NA LEP. ASF.
4 ŻWIROBETON GRUB. 10CM

OKŁADZINA Z PŁYT PIASKOWCA

LASTRICO BIAŁE PŁUKANE

WYPRAWA SZLACHETNA CYKLINOWANA J. SZARA

DESKI MODRZEWIOWE STRUGANE IMPREGNOWANE KSYLAMITEM DASNYM

PRZEJAZD

ŚMIETNIK

PAWILON „C"

SANITARNO PRZEMYSŁOWY PROJEKT
PRACOWNIA W TARNOWIE

ZAKŁAD PRZYRODOLECZNICZY PPU W RABCE ZDROJU — 484/74

PROJEKT TECHN. INWESTYCJI — 1:50

ELEWACJA POŁN.-ZACH.

mgr inż. arch. W. DAJEWSKA — mgr inż. arch. J. DAJEWSKI — marzec 1975 r.

mgr inż. arch. J. DAJEWSKI

C-8

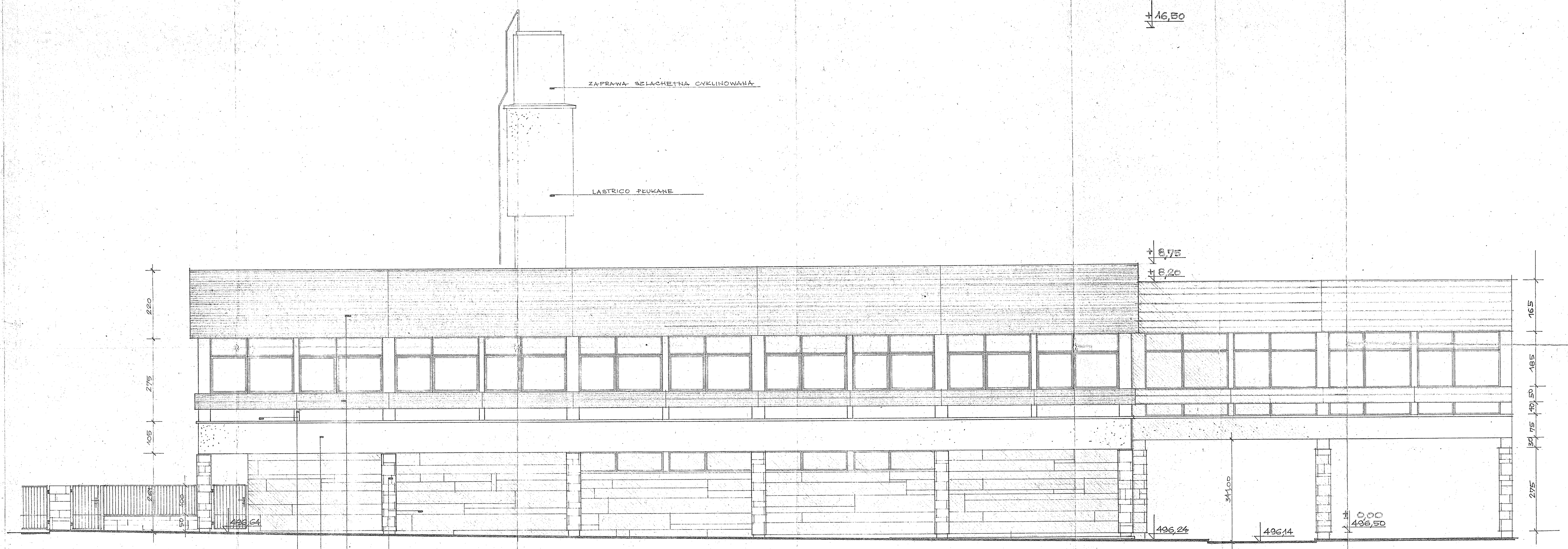

PAWILON „C"

B.P.I.U.T.B.U. „BALNEOPROJEKT"
PRACOWNIA W ZAKOPANEM

ZAKŁAD PRZYRODOLECZNICZY PPU W RABCE ZDROJU	484/74
PROJEKT TECHN. INWESTYCJI	
ELEWACJA PÓŁN.-WSCH.	1:50
mgr inż. arch. W. DAJEWSKI / mgr inż. arch. J. DAJEWSKI	marzec 1975 r.
mgr inż. arch. J. DAJEWSKI	C-9

P A W I L O N „C"

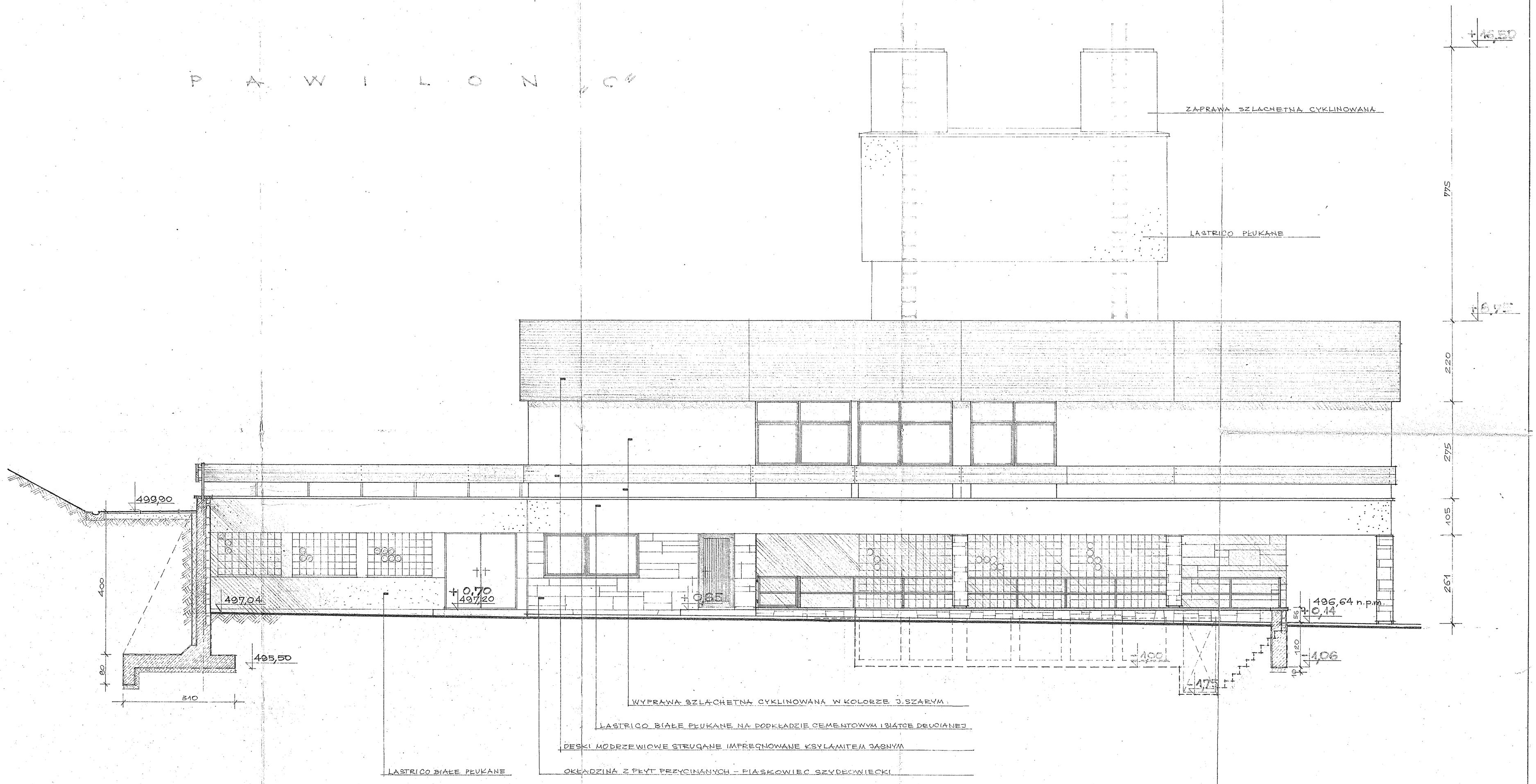

PAWILON „C"

P P U I T B U BUDZOPROJEKT
ZAKŁADNA W ZAKOPANEM

ZAKŁAD PRZYRODOLECZNICZY
PPU W RABCE ZDROJU

PROJEKT TECHN. INWESTYCJI

ELEWACJA POŁUD.- WSCH.

484/74

1:50

mgr. inż. arch. W. DAJEWSKA

mgr. inż. arch. J. DAJEWSKI

mgr. inż. arch. J. DAJEWSKI

C-10

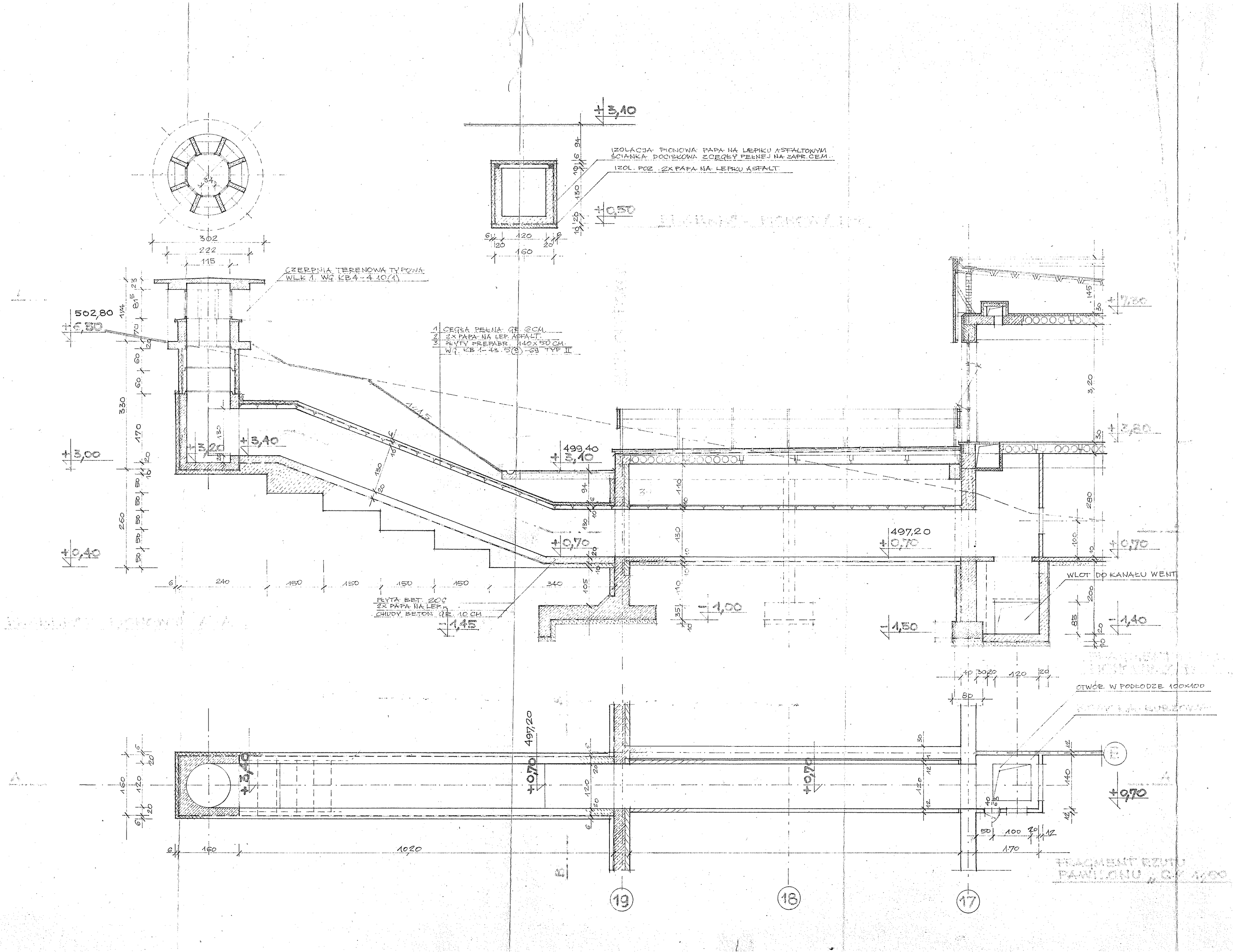

FRAGMENT RZUTU PAWILONU „C" 1:100

PAWILON „C"

B.P.I.U.T.B.U. „BUDROBUD"
PRACOWNIA W ZAKOPANEM

ZAKŁAD PRZYRODOLECZNICZY PPU W RABCE ZDROJU

484/74

PROJEKT TECH. INWESTYCJI

KANAŁ Z CZERPNIA TEREN.

1:50

mgr inż. arch. | mgr inż. arch.

marzec 1975 r.

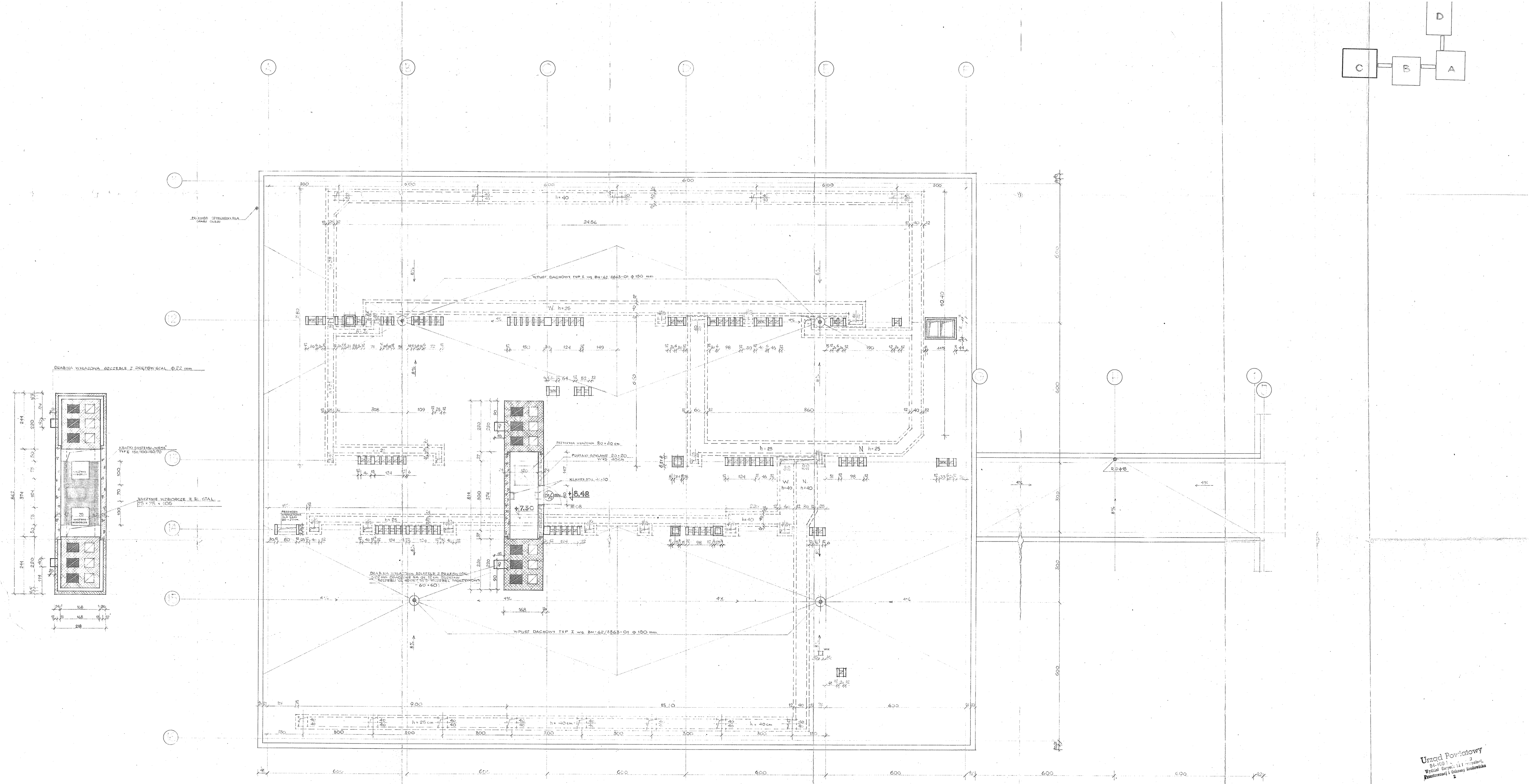
D
C
B
A
WPUST DACHOWY TYP I wg BN-62/8863-01 Φ150 mm
DRABINA WYNAJOWA ŻELBETOWA Z PRĘTÓW STAL. Φ22 mm
PRZYCZNA WYNAJOWA 80×20 cm
PUSTAKI SZKLANE 20×20 W 15
KLAMRA STAL. Φ10
+6.48
+7.50
NACZYNIE WZBIORCZE Z BL. STAL.
175×75×105
KOMTEX SYSTEMU „WEBA" TYP E 150/100/160/70
WPUST DACHOWY TYP I wg BN-62/8863-01 Φ150 mm
h=25 cm
h=40 cm
2456
860
9000
15100
600
Urząd Powiatowy
Wydział Geodezji i Gospodarki Nieruchomości i Ochrony Środowiska
PAWILON „C"
B.P.I.U.T.B.U. „BALNEOPROJEKT"
PRACOWNIA W ZAKOPANIU
ZAKŁAD PRZYRODOLECZNICZY
P.P.U. w RABCE-ZDROJU
484/74

+16,50

+14,05

+8,75

+7,30

+3,80

+0,70

-1,45

-1,00 495,50 n.p.m.

-1,70

-2,40

-2,70

-0,15

-1,46

-2,30

499,90

496,20 n.p.m.

505,25

STALOWE DRABINY WYŁAZOWE

1. GŁADŹ CEMENT. 2 CM
2. PŁYTY ZE STYROPIANU SAMOGASNĄCEGO GR. 4 CM NA LEPIKU ASFALT. NA GORĄCO
3. PŁYTY STYROPOWE GR. 24 CM

1. PAPA ASFALTOWA Z FOLIĄ ALUMINIOWĄ NA LEPIKU ASFALT. NA GORĄCO
2. PAPA ASFALTOWA NA OSNOWIE Z WŁÓKIEN SZKLANYCH NA LEPIKU J.W.
3. PAPA ASFALTOWA IZOLACYJNA „ODMIANA 400" NA LEPIKU J.W.
4. WYLEWKA CEM. OGRUB. 10 CM
5. PŁYTY KORYTKOWE ZAMENTETE „50 CM"
6. PRZESTRZEŃ ZIDENTYFIKOWANA O WYS. 80 – 105 CM

1. ZATARKA CEMENTOWA GR. 2 CM.
2. OCIEPL. WATNIK STYROPAN GR. 4 CM SAMOGASNĄCYM NA LEPIKU GORĄCE
3. PŁYTY ŻELBET. WG. KB 1-82 16.7.-60
4. WYLEWKA CEMENTOWA 3 CM

OBRÓBKA BLACH. OCYN.

CZAPA KOMINOWA ŻELBETOWA

OBRÓBKA BLACH. OC.

NARZWA SPADOWA ZE SPADKIEM W KIERUNKU RUR DESZCZOWYCH

WSPORNIK STAL. CO 1,5 M
DESKI GR. 3,5 CM

DESKI MODRZEW. 2x25x5 CM.

KRATKA WENT.

KRATKA 40x140 WENT. KBCH. NAW.

KRATKI WENT. 50x50 CM

KLAPY ŁUKOWE 40x40 Z BLACHY STAL.

1. PŁYTKI TERRAKOTA 5,5x5 CM GR. 5 MM
2. NA ZAPRAWIE CEM. Z DODATKIEM PLASTYFETU 5
3. SAMTYCH CEM. GR. 3 CM
4. PAPA ASFALTOWA NA GORĄCO ZLEPIANA ASF. NA GORĄCO
5. PŁYTY ZE STYROPANU SAMOGASNĄCEGO GR. 7 CM
6. PŁYTA STYROPOWA GR. 24 CM

1. PŁYTKI PCW KLEJONE
2. SAMTYCH CEMENTEM
3. STYROPIAN SAMOGASNĄCY GR. 2 CM NA LEPIKU ASFALTOWYM NA GORĄCO

KANAŁY POZIOME W BETON. WŁAZY I ŚWIETL. KBCH.

BALUSTRADA Z DESEK MODRZEW. 2x25x5 CM
SŁUPKI Z PROFILI STALOWYCH WG. L 45/40 CO 1,5 M

2x PAPA ASFALTOWA NA LEPIKU ASFALTOWYM NA GORĄCO

WARSTWA DOCIOŚKOWA Z CEGŁY KLINKIEROWEJ NA ZAPR. WODOSZCZELNEJ

MUR OPOŁOWY ŻELBETOWY BETON Z DODATKIEM SKRZEPKI USZCZELNIAJĄCYCH

PRZEKRÓJ ISTN. TERENU W MIEJSCU PRZECIĘCIA PRZEZ BUDYNEK

KANAŁ POZIOMY DLA INSTAL. SUR. DESZCZOWYCH O.D.

PRZEPUSTY W DOMIANIE DLA INST. O.D.

1. GŁADŹ CEMENTOWA 2 CM
2. WYLEWKA WYRÓWNAWCZA Z BETONU 20 CM
3. PŁYTY STYROPOWE 24 CM

POMOST STALOWY Z BLACHY ŻEBROWANEJ NA KONSTRUKCJI Z PROFILI STALOWYCH WG. PROJ. KONSTRUKCYJNEGO

PŁYTY ZE STYROPIANU SAMOGASNĄCEGO GR. 4 CM PRZYLEPIONE LEPIKIEM ASFALTOWYM NA GORĄCO DO SPODU STYROPU

NAWIEW DO KOTŁOWNI KRATY 3x50x100

ECA IV

ŚCIANKA DOCIOŚKOWA Z CEGŁY

1. PŁYTY BETONOWE ZBROJONE W 2/3 GÓRNO SIATKA Z PRĘTÓW Ø 6 CO 20 CM
2. 3 WARSTWY PAPY ASFALTOWEJ NA LEPIKU ASFALTOWYM NA GORĄCO
3. ŻWIROBETON GR. 10 CM
4. WARSTWA ZASYPU GR. 20 CM

FUNDAMENT BETON. POD POMPY B TM 200

WYAT. SKR. WYPEŁNIONY ASFALTOWYM

1. PŁYTY BETONOWE
2. PODSYPKA Z PIASKU
3. SŁUPA BETONOWA 10 CM
4. 3x PAPA ASFALTOWA NA LEPIKU ASFALT. NA GORĄCO
5. ŻWIROBETON 10 CM

1. CEGŁA KLINKIEROWA NA ZAPRAWIE CEM./SZER. 2 MB
2. 3 WARSTWY PAPY ASFALTOWEJ NA LEPIKU ASFALT.
3. ŻWIROBETON GR. 10 CM
4. WARSTWA ZASYPU GR. 20 CM

STOPA FUND. SŁUPA PRZED PŁASZCZYZNĄ PRZEKROJU

FUNDAMENT KOMINA POZA PŁASZCZYZNĄ PRZEKROJU

PŁYTY GRANITOWE PRZYCINANE GRUB. 5 CM NA WARSTWIE PIASKU
WARSTWA BETONU DOGOSKONEGO GRUB. 5 CM ZDYLATOWANA
CO 15 M. WŁĄCZNIE DO SPADU
IZOLACJA 3 WŁÓKNISTA 3x PAPA ASFALTOWA Z OSNOWĄ
PODŁOŻA ZAWIMERALIZOWANA NA POTRZEBNEJ WARSTWIE LEPIKU ASFALTOWEGO NA GORĄCO
GŁADŹ WODOSZCZELNA CEMENTOWA 2 CM W SPADZIE 2% ZDYLATOWANA CO 3 M
PŁYTY STYROPOWE 24 CM

450 450 600 600 600 600

11 12 13 15 16

Urząd Powiatowy
34-400 Nowy Targ
Wydział Geodezji i Gospodarki Przestrzennej i Ochrony Środowiska

PAWILON „C"

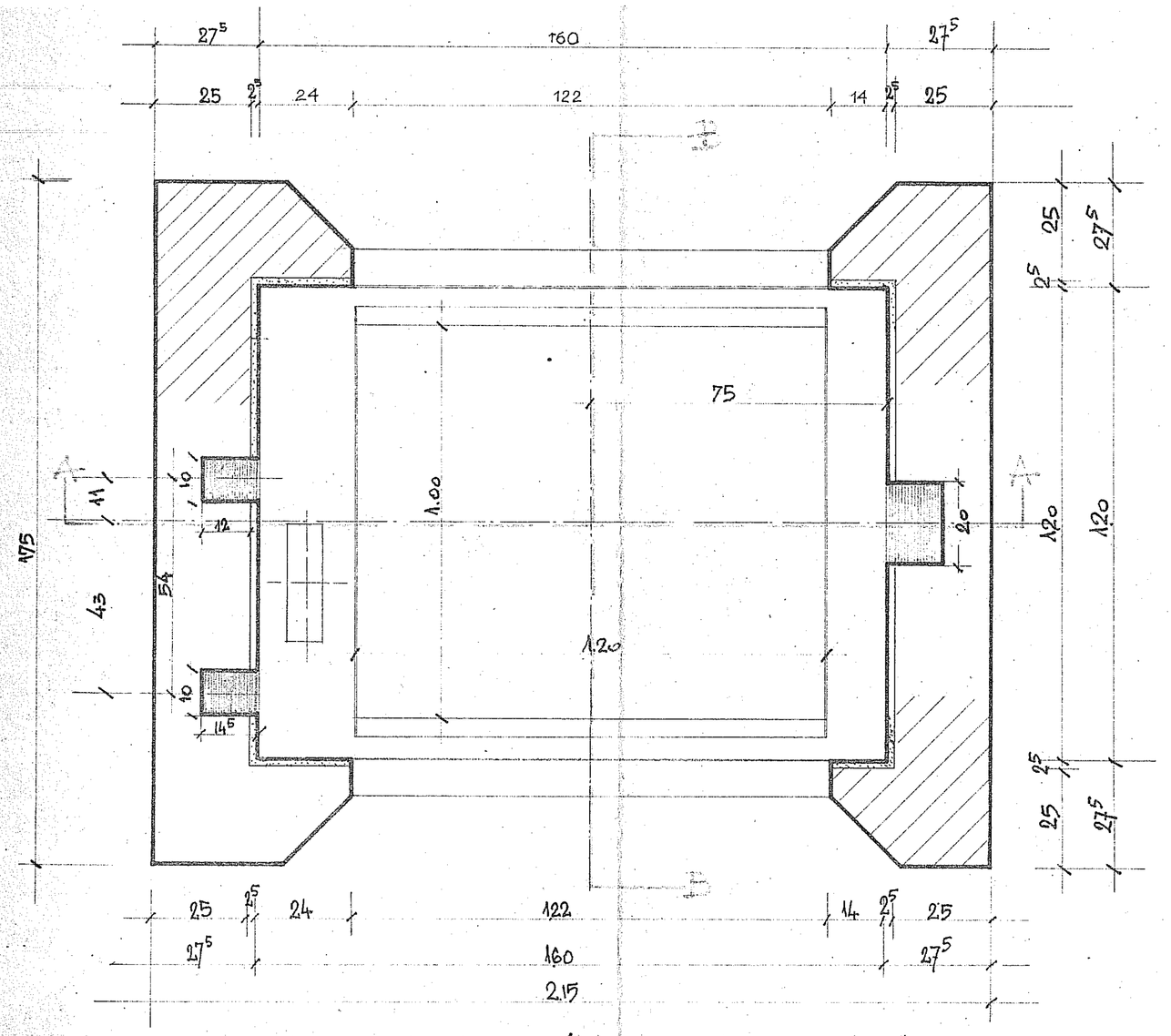

RZUT SZYBU DŹWIGU 1:100

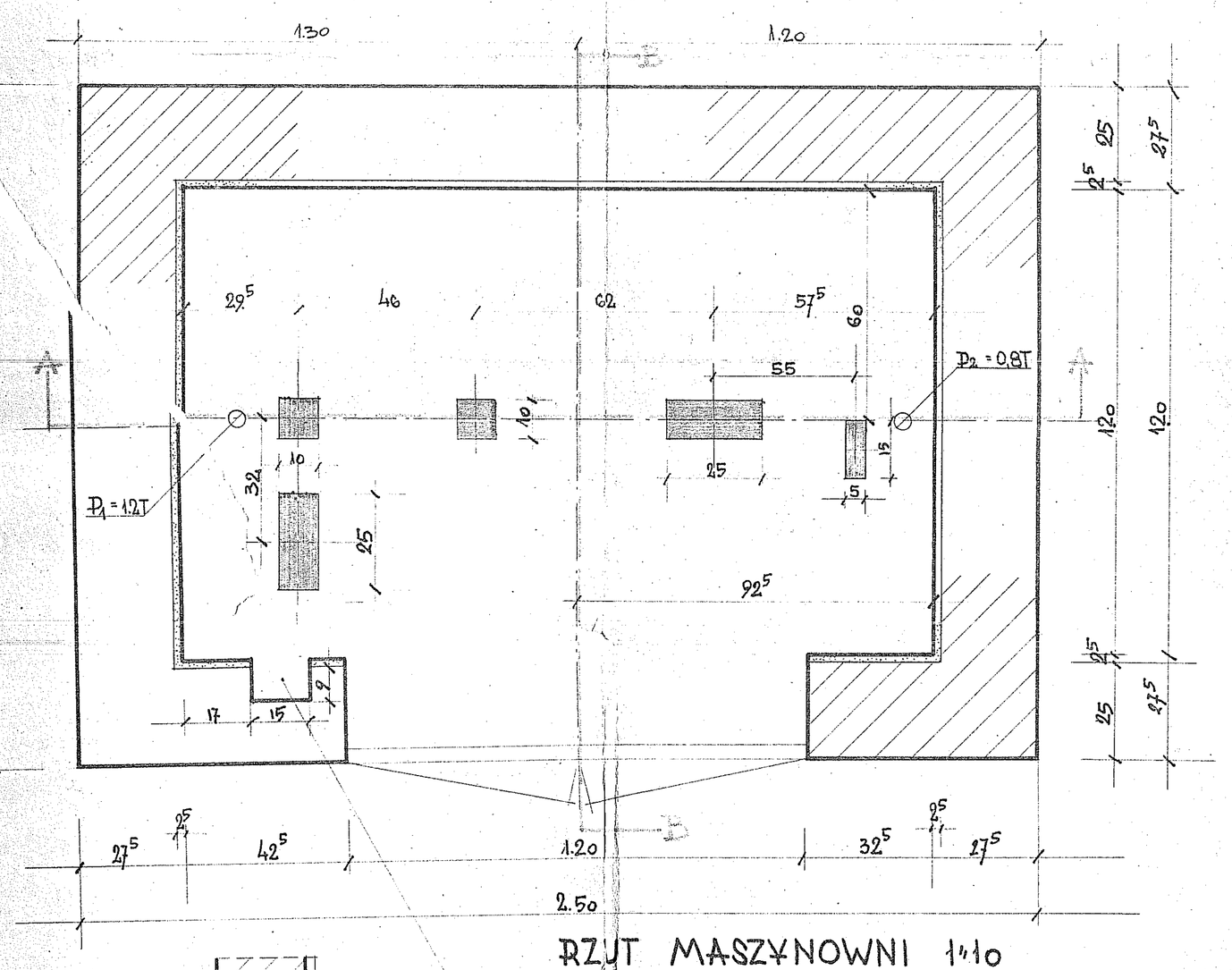

RZUT MASZYNOWNI 1:10

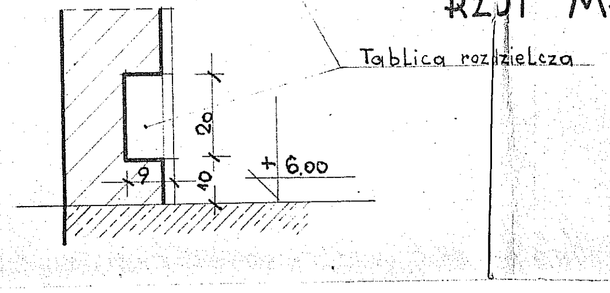

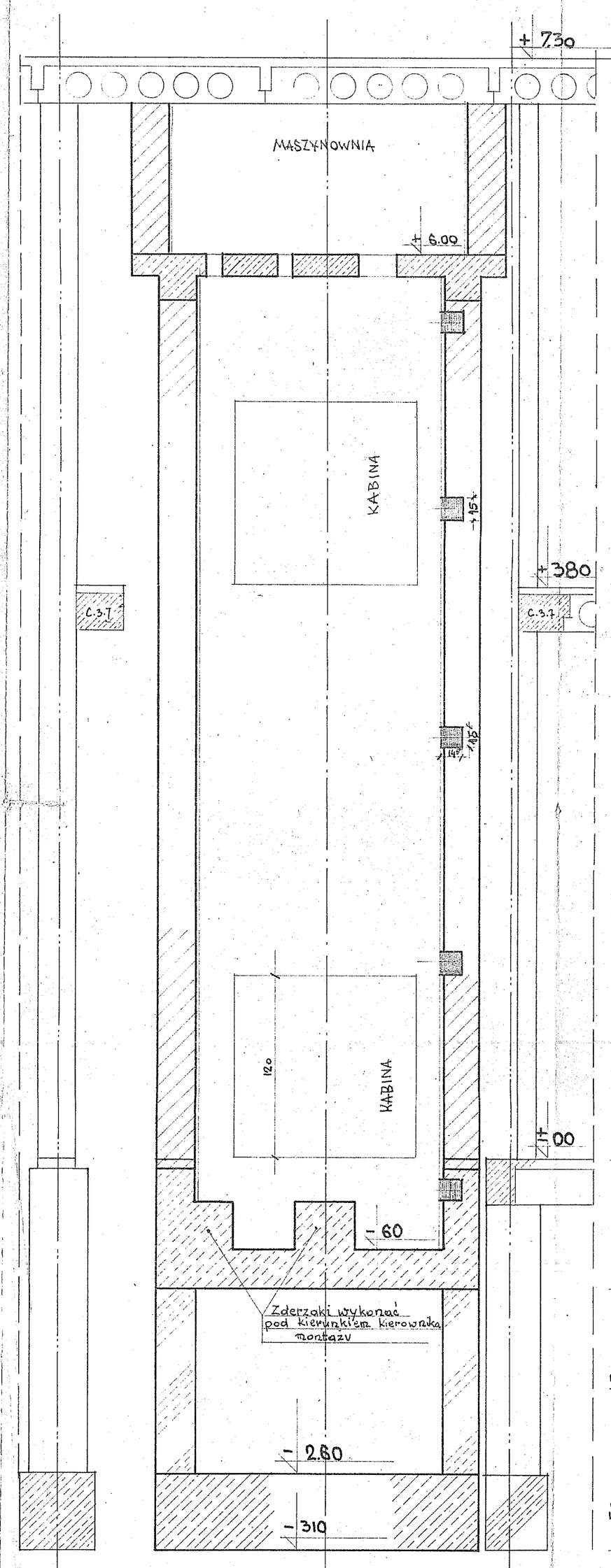

15 PRZEKRÓJ A-A 1:20 14

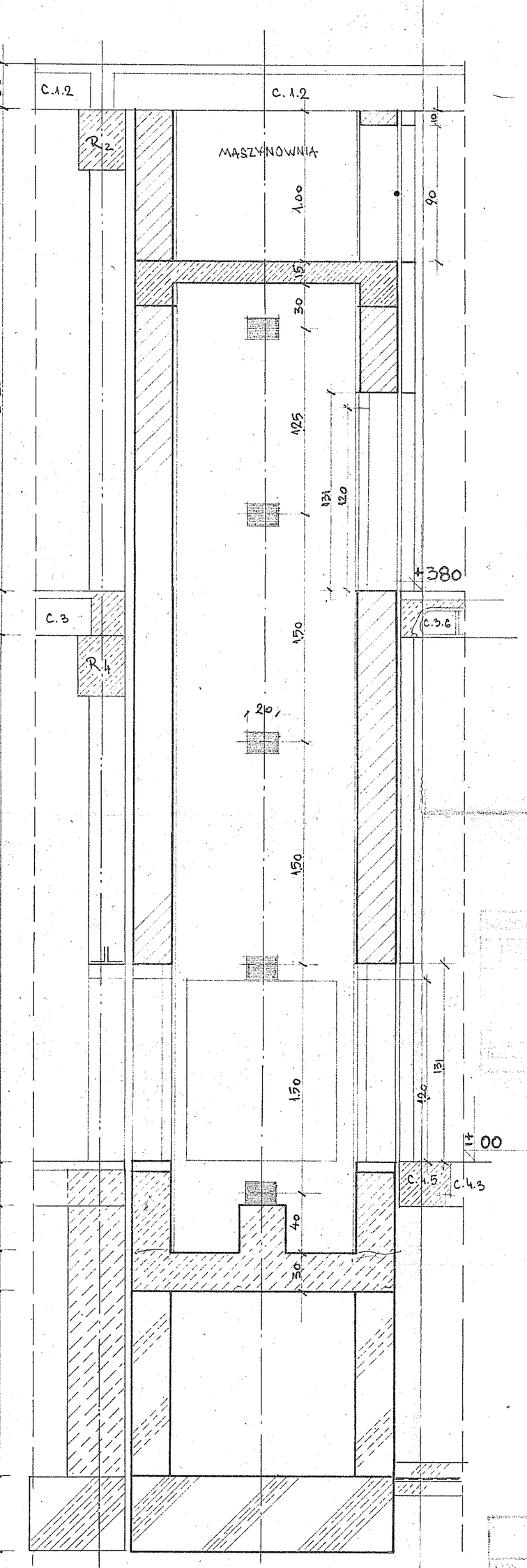

E PRZEKRÓJ B-B 1:20

ZAKŁAD PRZYRODOLECZNICZY W RABCE ZDROJU

484

PROJEKT TECHN. INWESTYCJI
DŹWIG TOWAROWY D5 w PAWILONIE „C" 1:10 i 1:20

mgr inż. arch. W. DABROWSKA

mgr inż. arch. Adam DYDUCH

mgr inż. arch. T. DABROWSKI

C-12